

# 一般入試入学者選抜実施状況について

## 平成28年度 入学者選抜実施状況(単位：人)

学部	日程	募集人員	志願者数	第1段階選抜合格者数	受験者数	合格者数	入学辞退者数	追加合格者数	入学者数
総合人間学部	前期文系	62	283	217	215	65			119
	前期理系	53	235	187	183	54			
文学部	前期	213	614	614	600	216			216
教育学部	前期文系	45	144	144	142	47			57
	前期理系	10	39	39	36	10			
法学部	前期	300	821	821	805	312			312
経済学部	前期文系	180	478	478	464	190			215
	前期理系	25	132	132	128	25			
理学部	前期	306	845	832	829	310			310
医学部	前期	244	621	605	590	260	9	2	253
薬学部	前期	80	218	218	208	84			84
工学部	前期	951	2,732	2,731	2,688	945	4		941
農学部	前期	297	867	867	858	310			310
合計		2,766	8,029	7,885	7,746	2,828	13	2	2,817

## 医学部学科・専攻別/薬学部学科別内訳(単位：人)

学部(学科・専攻)	日程	募集人員	志願者数	第1段階選抜合格者数	受験者数	合格者数	入学辞退者数	追加合格者数	入学者数
医学部	前期	244	621	605	590	260	9	2	253
医学科	前期	106	330	314	311	112	1		111
人間健康科学科	前期	138	291	291	279	148	8	2	142
看護学専攻	前期	69	137	137	134	73	6	2	69
検査技術科学専攻	前期	37	87	87	85	39			39
理学療法学専攻	前期	16	41	41	37	18			18
作業療法学専攻	前期	16	26	26	23	18	2		16
薬学部	前期	80	218	218	208	84			84
薬科学科	前期	50	132	132	129	53			53
薬学科	前期	30	86	86	79	31			31

## 工学部・農学部学科別内訳(単位：人)

学部(学科)	日程	募集人員(受入予定数)	志願者数	第1段階選抜合格者数	受験者数	合格者数	入学辞退者数	追加合格者数	入学者数
工学部	前期	951	2,732	2,731	2,688	945	4		941
地球工学科	前期	(185)				173	1		172
建築学科	前期	(80)				81			81
物理工学科	前期	(235)				236	1		235
電気電子工学科	前期	(127)				128	1		127
情報学科	前期	(89)				90			90
工業化学科	前期	(235)				237	1		236
農学部	前期	297	867	867	858	310			310
資源生物科学科	前期	(94)				96			96
応用生命科学科	前期	(47)				49			49
地域環境工学科	前期	(37)				40			40
食料・環境経済学科	前期	(29)				31			31
森林科学科	前期	(57)				59			59
食品生物科学科	前期	(33)				35			35

※工学部地球工学科の入学者は、外国人留学生を対象とした国際コースの入学者13人を除く。

## 一般入試合格者 最高点・最低点(総点)

学部	日程	満点	総点			
			最高点	最低点	平均点	
総合人間学部	前期 (文系)	800	596.41	488.41	521.20	
	(理系)	800	583.00	433.50	469.88	
文学部	前期	750	591.11	478.11	506.68	
教育学部	前期 (文系)	900	636.63	540.06	580.66	
	(理系)	900	608.96	516.75	550.56	
法学部	前期	820	644.24	507.74	540.13	
経済学部	前期 (文系)	800	625.15	510.80	543.40	
	(理系)	900	669.28	547.68	595.07	
理学部	前期	1,200	990.45	720.60	792.44	
医学部	医学科		1,250	1,078.50	911.30	968.75
	人間健康科学科	看護学専攻	1,200	758.40	619.03	671.42
		検査技術科学専攻	1,000	623.75	508.65	556.11
		理学療法専攻	1,200	865.26	651.76	719.06
		作業療法専攻	1,200	785.10	578.43	671.74
薬学部	薬科学科	前期	950	697.90	572.30	613.95
	薬学科		950	706.75	559.16	616.27
工学部	地球工学科	前期	1,000	717.30	566.68	594.86
	建築学科		1,000	745.26	576.70	615.82
	物理工学科		1,000	800.78	610.11	656.95
	電気電子工学科		1,000	786.95	571.06	613.50
	情報学科		1,000	817.88	599.85	650.58
	工業化学科		1,000	739.25	565.06	603.12
農学部	前期	1,050	852.43	658.46	704.79	

※(備考) 1. 法学部・経済学部の外国学校出身者のための選考を除く。  
2. 総点については、合格発表時のものである。

## 多様な入学制度

京都大学では、一般入試・特色入試のほか、以下のような特別選抜を実施しています。

### 外国学校出身者の選考について

法学部、経済学部で実施しています。

### 編入学試験について

3年次編入：法学部、経済学部、医学部人間健康科学科  
2年次編入：工学部(高等専門学校卒業(見込み)者対象)で実施しています。

### 学士入学試験について

1. 大学を卒業した者及び卒業見込みの者が対象：  
文学部、教育学部で実施しています。
2. 京都大学を卒業した者及び卒業見込みの者が対象：  
総合人間学部、理学部、工学部で実施しています。

特別選抜の詳細は、当該学部の教務掛にお問い合わせください。

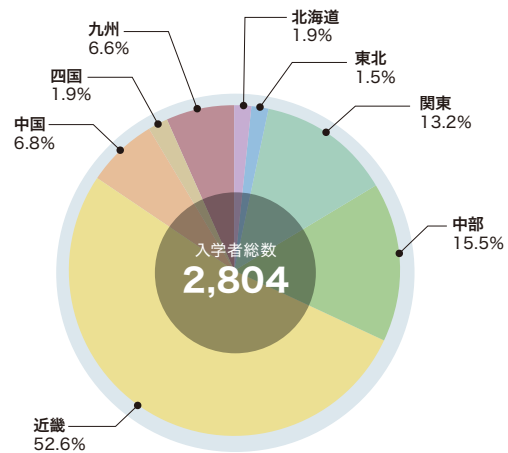
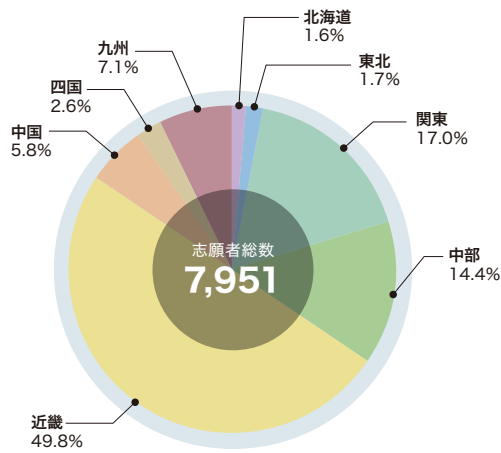
参考：平成28年度外国学校出身者のための選考の実施結果

学部	募集人員	志願者数	第1次選考合格者数	受験者数	合格者数	入学者数
法学部	10人以内	21	17	8	4	4
経済学部	10人以内	22	16	5	5	5

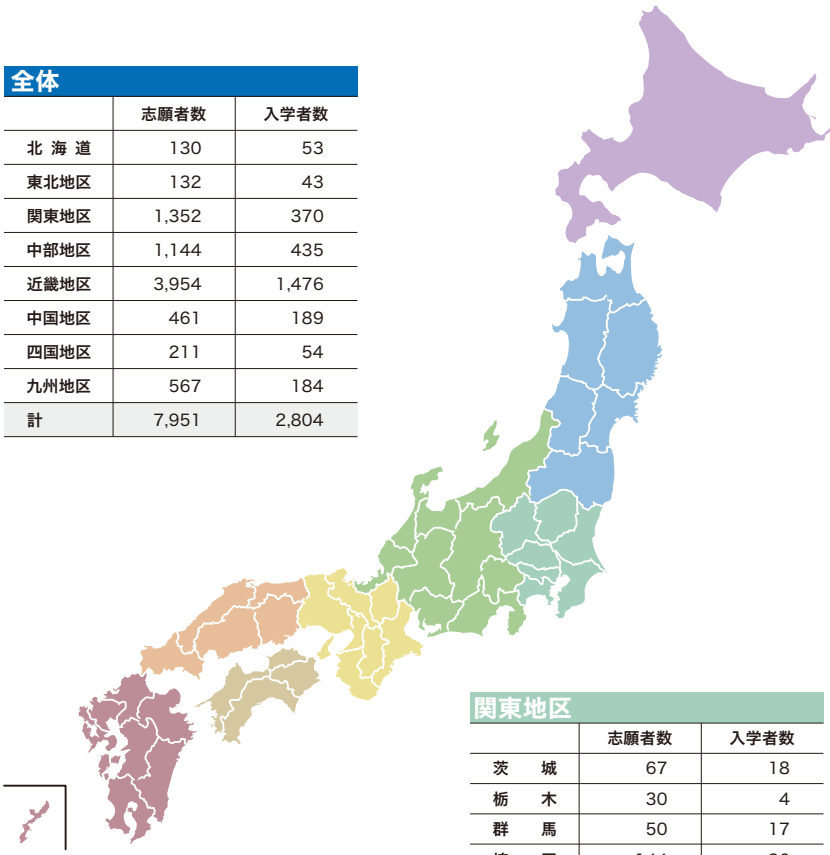
参考：平成28年度編入学試験の実施結果

学部	募集人員	志願者数	受験者数	合格者数	入学者数
法学部	10人	88	70	5	5
経済学部	20人以内	148	123	8	8
医学部 人間健康科学科	17人	1	1	0	0
工学部	20人程度	14	10	5	4

# 平成28年度一般入試 出身高校等所在地別 志願者・入学者数 (単位:人)



全体		
	志願者数	入学者数
北海道	130	53
東北地区	132	43
関東地区	1,352	370
中部地区	1,144	435
近畿地区	3,954	1,476
中国地区	461	189
四国地区	211	54
九州地区	567	184
計	7,951	2,804



近畿地区		
	志願者数	入学者数
三重	129	43
滋賀	221	66
京都	799	297
大阪	1,389	509
兵庫	772	332
奈良	538	194
和歌山	106	35
計	3,954	1,476

中国地区		
	志願者数	入学者数
鳥取	36	16
島根	20	8
岡山	130	48
広島	237	105
山口	38	12
計	461	189

四国地区		
	志願者数	入学者数
徳島	33	8
香川	62	19
愛媛	64	20
高知	52	7
計	211	54

九州地区		
	志願者数	入学者数
福岡	250	75
佐賀	32	9
長崎	44	17
熊本	59	25
大分	30	16
宮崎	41	13
鹿児島	89	25
沖縄	22	4
計	567	184

関東地区		
	志願者数	入学者数
茨城	67	18
栃木	30	4
群馬	50	17
埼玉	144	36
千葉	115	35
東京	702	191
神奈川	244	69
計	1,352	370

中部地区		
	志願者数	入学者数
新潟	52	22
富山	44	15
石川	86	33
福井	66	17
山梨	23	6
長野	74	19
岐阜	120	35
静岡	151	66
愛知	528	222
計	1,144	435

北海道		
	志願者数	入学者数
北海道	130	53

東北地区		
	志願者数	入学者数
青森	11	5
岩手	12	3
宮城	58	18
秋田	9	5
山形	14	4
福島	28	8
計	132	43

※(備考) 外国学校出身者のための選考を除く。高等学校・中等教育学校出身者のみ各欄に含む。